

Ideal Skin

MODERN ELEGANCE

IT – Rasatura acrilica monocomponente

EN – Single-component acrylic coating

FR – Enduit décoratif acrylique monocomposant

DE – Einkomponentige Acrylbeschichtung

NL – Eencilcomponent acryl egalisiatiemassa

ES – Revestimiento acrílico monocomponente



THINK CONCRETE





EN – Ideal Skin is used to create continuous and seamless surfaces on floors, walls and solid furnishings with an elegant, discreet and homogeneous design. It is applied by spatula in two coats with a total thickness of about 1,5 mm and is available in 16 basic colours that offer countless combinations.

DE – Ideal Skin schafft durchgehende und fugenlose Oberflächen auf Böden, Wänden und Einrichtungen mit einem eleganten, dezenten und homogenen Design. Es wird mit einer Kelle in zwei Schichten in einer Gesamtdicke von ca. 1,5 mm aufgetragen und ist in 16 Grundfarben erhältlich, die unzählige Kombinationen bieten.

IT – Ideal Skin realizza superfici continue e senza giunti su pavimenti, pareti e complementi d'arredo con un disegno elegante, discreto ed omogeneo. Si applica a spatola in due mani per uno spessore totale di circa 1,5 mm ed è disponibile in 16 colorazioni base che offrono innumerevoli combinazioni.

NL – Ideal Skin is geschikt om een naadloze, elegante, ingetogen en harmonieuze afwerking te creëren op vloeren, wanden en interieurelementen. Het product wordt met een troffel in 2 lagen aangebracht met een laagdikte van ongeveer 1,5 mm. Het basis kleuren pallet bestaat 16 kleuren die talloze combinaties mogelijk maken.

FR – Ideal Skin permet de réaliser des surfaces continues, sans joints. Il peut être appliqué sur des sols, des murs et même des meubles. Le résultat apportera un aspect élégant, homogène et discret. Ce système s'applique en deux couches, à l'aide de lisseuses spécifiques, sur une épaisseur d'environ 1,5 mm. Ideal Skin est disponible dans 16 coloris, qui vous offriront des possibilités de combinaisons innombrables.

ES – Ideal Skin se utiliza para crear superficies continuas y sin juntas en suelos, paredes y muebles sólidos con un diseño elegante, discreto y homogéneo. Se aplica con espátula en dos manos con un espesor total de aproximadamente 1,5 mm y está disponible en 16 colores básicos que ofrecen innumerables combinaciones.



EN – Ideal Skin is a ready-to-use acrylic-based material which is extremely durable and easy to apply. It is also suitable for floors subject to heavy traffic and for use in bath and shower rooms.

The Ideal Skin system includes special primers that allow it to be applied on most every solid substrate and background including screed, existing ceramic floor and plasterboard or plaster, as well as solid panels or furnishing accessories.

DE – Ideal Skin ist ein gebrauchsfertiges Material auf Acrylbasis, extrem widerstandsfähig und praktisch, auch für stark belastete Bodenflächen und Badezimmer sowie Sanitärbereiche geeignet. Dank den verschiedenen Grundierungsprodukten, kann Ideal Skin auf jedem Untergrund, wie Estrich, bestehendem Keramikboden, Gipskarton oder Mörtelputz, sowie Platten oder Möbelstücken aufgebracht werden.

IT – Ideal Skin è un materiale a base acrilica pronto all'uso, estremamente resistente e di facile applicazione, adatto anche a pavimentazioni soggette a forte traffico ed alla realizzazione di sale bagno.


Il sistema Ideal Skin comprende degli speciali primer che ne permettono l'applicazione su ogni sottofondo e supporto, sia massetto, sia pavimento esistente in ceramica, sia cartongesso o intonaco, sia pannelli o complementi d'arredo.

NL – Ideal Skin is gebruiksklaar, zeer duurzaam én gemakkelijk toe te passen. Het is geschikt voor vloeren met intensief gebruik en toepasbaar in badkamers. Het Ideal Skin systeem kan met correcte primers op elke ondergrond verwerkt worden zoals dekvloeren, bestaande tegelvloeren, gipsplaten of pleisterwerk, panelen en interieurelementen.

FR – Ideal Skin est un enduit décoratif, doté d'une base acrylique, il est prêt à l'emploi, extrêmement résistant et facile à appliquer. Ce système est parfaitement adapté sur des sols à fort passage, ainsi que dans les salles de bain et douches. Ideal Skin intègre des primaires spéciaux qui offrent la possibilité de l'appliquer sur des supports tels que la chape, les sols en céramique, le plâtre, le placoplâtre, ou même des meubles.


ES – Ideal Skin es un material a base de acrílico listo para usar, extremadamente duradero y fácil de aplicar. También es adecuado para suelos sujetos a tráfico intenso y para su uso en baños y duchas. El sistema Ideal Skin incluye imprimaciones especiales que permiten su aplicación sobre la mayoría de los sustratos y fondos sólidos, incluidos soleras, pisos de cerámica existentes y placas de yeso o yeso, así como paneles sólidos o accesorios de decoración.






Colours

EN - Terra Collection is our special sample selection out of 29 possible standard colours of Colour Pack-C.



IT - Terra Collection è la nostra speciale selezione di colori. Rimangono comunque disponibili tutti i 29 Colour Pack-C.



FR - Terra Collection est notre sélection spéciale d'échantillons des 29 couleurs standard du Colour Pack-C.

DE - Terra Collection ist unsere besondere Farbauswahl. Alle 29 Color Pack-Cs bleiben jedoch verfügbar.

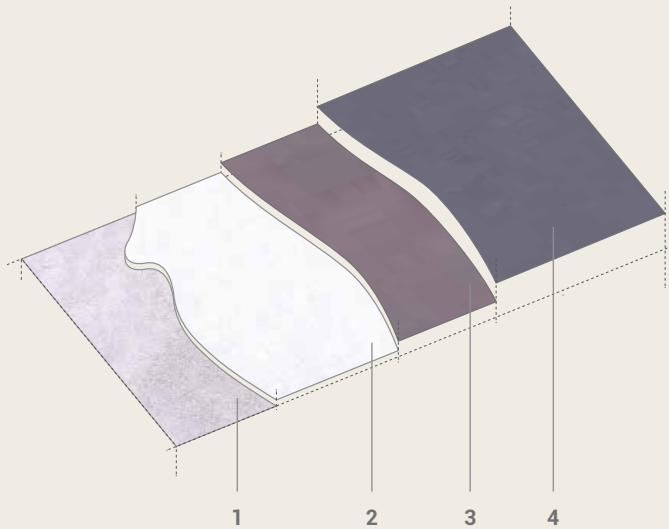


NL - Terra Collection is onze speciale stalen selectie uit de 29 mogelijke standaard kleuren van Colour Pack-C

ES - Terra Collection es nuestra selección de muestra especial de 29 posibles colores estándar de Color Pack-C.



How



EN – How

1. Surface preparation
2. Application of first coat of Ideal Skin + quartz
3. Application of second coat of Ideal Skin
4. Application of a protective sealer

DE – Wie

1. Untergrundvorbereitung
2. Erste Lage Ideal Skin mit Quarzsand
3. Zweite Lage Ideal Skin
4. Versiegelung

IT – Come

1. Preparazione del supporto
2. Applicazione della prima mano di Ideal Skin + quarzo
3. Applicazione della seconda mano di Ideal Skin
4. Applicazione trattamento protettivo

NL – Hoe

1. Ondergrond voorbereiding
2. Aanbrengen van de eerste laag Ideal Skin + kwarts
3. Aanbrengen van de tweede laag Ideal Skin
4. Aanbrengen van een beschermende sealer

FR – Comment

1. Préparation de la base
2. Application du 1re couche Ideal Skin + quartz
3. Application du 2me couche Ideal Skin
4. Application du traitement de protection

ES – Cómo

1. Preparación de la superficie
2. Aplicación de la primera capa de Ideal Skin + cuarzo
3. Aplicación de la segunda capa de Ideal Skin
4. Aplicación de un sellador protector

Benefits



EN – No site waste
You can renovate quickly with minimal disruption and waste without having to remove the existing substrate



Minimal depth
No change in floor profile when used as part of a renovation project



No joints
Can be applied seamlessly depending on the substrate



Fast application
Quick turnaround



High wear resistance

IT – Nessuna demolizione
Si può ristrutturare senza demolire, lavorazione veloce e pulita

Basso spessore
Nessun cambiamento di quota in caso di ristrutturazione

Senza fughe
Può essere applicato senza limiti né interruzioni in funzione della superficie esistente

Velocità di posa
Rapidità nella realizzazione

Alta resistenza all'usura

FR – Aucune démolition
Il est possible de rénover sans détruire, l'exécution est rapide et propre

Faible épaisseur
Aucune modification des épaisseurs en cas de rénovation

Sans joints
En fonction de la surface existante, il peut être appliqué sans limite ni interruption.

Rapidité d'exécution
La réalisation se fait rapidement.

Résistance à l'usure

DE – Keine Rückbauarbeiten
Renovieren mit wenig Aufwand, schnell und sauber

Geringe Aufbauhöhe
Keine Änderung der Belagebenen bei Renovierung

Fugenlos
Ohne Einschränkungen oder Unterbrechungen der bestehenden Oberfläche anzuwenden

Schnell zu verlegen
Rasch in der Realisierung

Hohe Widerstandsfähigkeit gegen Abnutzung

NL – Niet destructief
Ideal Skin kan worden aangebracht over de bestaande situatie, snel en schoon

Minimale diepte
Minimale dikte, geen wijziging in vloerprofiel

Naadloos
Kan naadloos worden toegepast afhankelijk van de bestaande situatie

Snelle verwerking
Korte doorlooptijd

Hoge slijtvastheid

ES – Sin residuos del sitio
Puede renovar rápidamente con una interrupción y desperdicio mínimos sin tener que quitar el sustrato existente

Profundidad mínima
Sin cambios en el perfil del piso cuando se usa como parte de un proyecto de renovación

Sin juntas
Se puede aplicar sin problemas dependiendo del sustrato

Aplicación rápida
Rápida ejecución

Alta resistencia al desgaste

Test

Rev 3 dated 15.12.2021



Indoor air quality
Qualità dell'aria
Qualité de l'air
Innenraumluftqualität
Binnen luchtkwaliteit
Calidad del aire interior

Standard
Norma
Norme
Norm
Standaardnorm
Norma

UNI EN ISO 16000-9:2016

Result
Risultato
Résultat
Ergebnis
Resultaat
Resultado

A+



Classification fire reaction
Classificazione reazione al fuoco
Classification de résistance au feu
Klassifizierung von Bauprodukten und Bauarten zu ihrem Brandverhalten
Brandreactieclassificatie
Clasificación reacción al fuego

UNI EN 13501-1:2019

Class / Classe / Classe / Klasse / Klas / Clase

B_{FL} - S1



Determination of bond strength
Adesione al calcestruzzo
Adhérence au béton
Messung der Haftfestigkeit im Abreißversuch
Bepaling van de hechtsterkte aan beton
Determinación de la fuerza de unión

UNI EN 13892-8

4,9 N\mm²



Resistance to impact
Prova di caduta di massa
Résistance au choc
Prüfung durch fallendes Gewichtsstück
Weerstand tegen impact
Resistencia al impacto

UNI EN ISO 6272

IR20



Determination of abrasion resistance BCA
Determinazione della resistenza all'usura BCA
Détermination de la résistance à l'usure BCA
Bestimmung des Verschleißwiderstandes nach BCA
Bepaling van BCA-slijtvastheid
Determinación de la resistencia a la abrasión BCA

UNI EN 13892/4

Class / Classe / Classe / Klasse / Klas / Clase

AR0,5 max 50 µ



Determination of the slip resistance / friction of a surface
Resistenza allo scivolamento/strisciamento
Résistance au dérapage / friction
Bestimmung der rutschhemmenden Eigenschaften
Bepaling van de slipweerstand / wrijving van een oppervlak
Determinación de la resistencia al deslizamiento/fricción de una superficie

DIN 51130:2014

R9 gr 120 + *Ideal PU WB EASY*

R10 gr 120 + *Ideal PUWB Easy + Antislip*

DIN 51097-2019

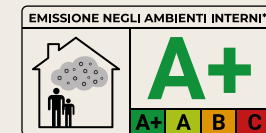
A* gr 120 + *IdealPU WB Easy + Antislip*

B* no gr + *IdealPU WB Easy + Antislip*

BS7976 PENDULUM

83 dry / asciutto / sec / trocken / seco

44 wet / bagnato / mouillé / nass / mojado
gr 120 + *IdealPU WB Easy + Antislip*



* Emissions into the internal environment
Classificazione dei prodotti secondo
test di emissione VOC. // Products
classification according to the VOC
emissions tests.



* Quartz in both coats
* Quarzo nelle 2 mani.
* Quartz in les deux couches
* Quarz in beiden Lagen
* Kwarts in beide lagen
* Cuarzo en ambas capas



Ideal Work srl
Via Kennedy, 52
31030 - Vallà di Riese Pio X (TV) - Italy
www.idealwork.com